
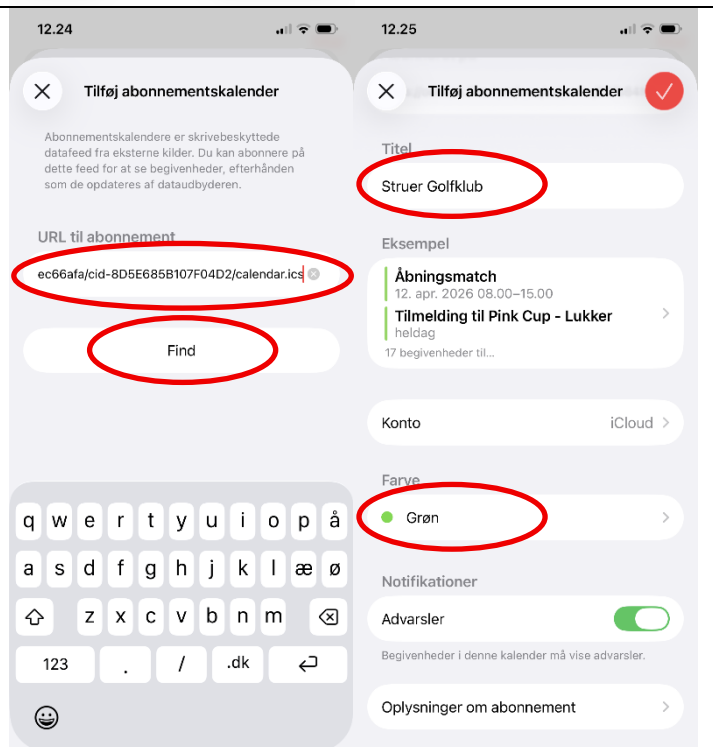
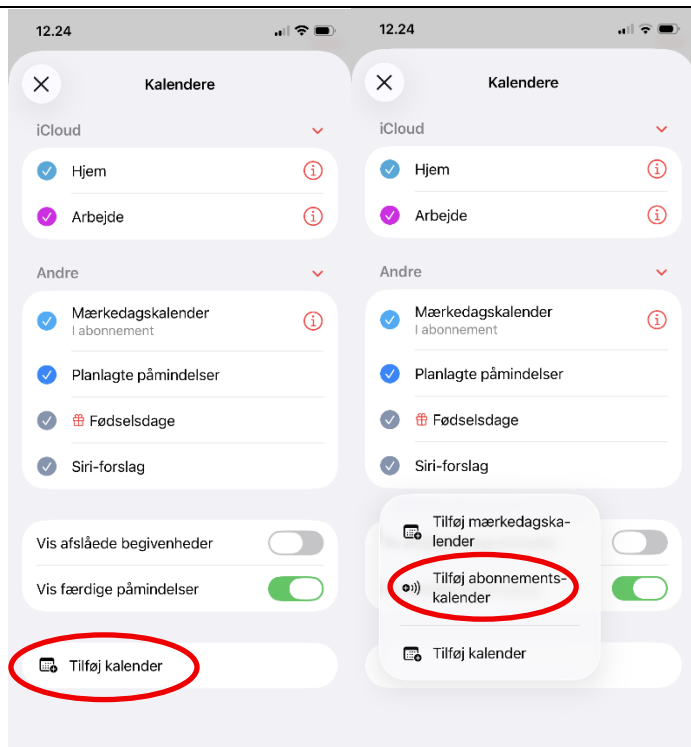
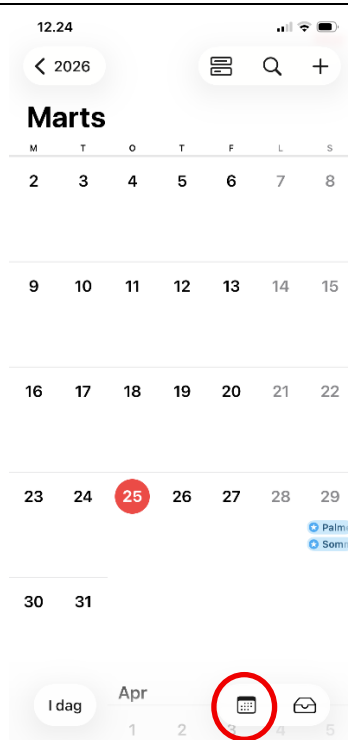


## Sådan installerede Struer Golfklubs turneringskalender (ICS) på en Iphone

Gå til kalender

- 1) Vælg Kalender-symbol
- 2) Vælg "Tilføj kalender"
- 3) Vælg "Tilføj abonnementskalender"
- 4) Kopiere og indsæt nedenstående tekststreng og tryk "Find"
- 5) Ændre Titel til "Struer Golfklub"  
Ændre Farve til den ønskede farve  
og til slut tryk på 

Så vil klubbens turneringer mm fremgå af den kalender



<https://outlook.live.com/owa/calendar/52fb84fd-94bb-4fad-a941-23e92115bf12/4a9ddaad-3f56-4396-a5bf-dcb63ec66afa/cid-8D5E685B107F04D2/calendar.ics>